

KRAŠTOTYROS INFORMACIJOS POREIKIS IR PANAUDOJIMO PERSPEKTYVOS ALYTAUS IR VILNIAUS APSKRITYSE

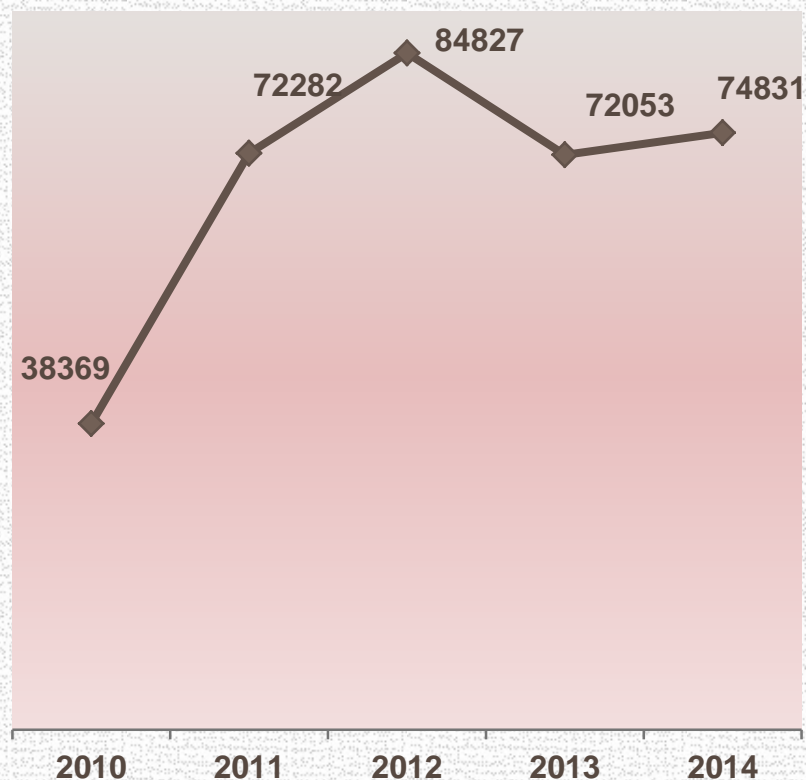
**Tyrimo duomenys
2015**

Apsilankymų svetainėje *Vilnijos vartai* statistiniai rodikliai

Apsilankymų skaičius

- Svetainės *Vilnijos vartai* lankomumas nuolat didėja.
- Apsilankymų skaičius per 5 metus išaugo 51,3 %.
- 2014 m. apsilankymai svetainėje sudarė 38,7 % visų virtualių apsilankymų Vilniaus apskrities Adomo Mickevičiaus viešojoje bibliotekoje.
- 2014 m. apsilankymų skaičiumi svetainė *Vilnijos vartai* 2,4 % pralenkė Bibliotekos interneto svetainę (www.amb.lt).

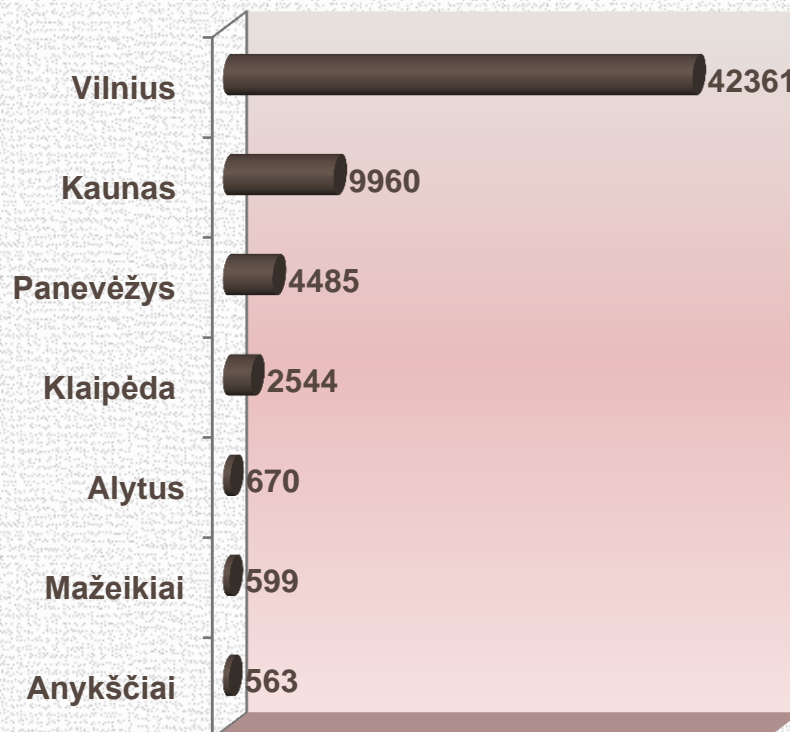
Apsilankymų skaičius
svetainėje *Vilnijos vartai*
2010–2014 m.



Svetainės lankytojų srautai iš Lietuvos

- Pagrindinį lankytojų srautą sudaro Lietuvos gyventojai; 2014 m. jie sudarė 94,1 % visų apsilankymų.
- 2014 m. svetainėje lankėsi 15 Lietuvos miestų ir rajonų gyventojai.
- *Vilnios vartuose* dažniausiai lankosi keturių didžiųjų Lietuvos miestų gyventojai – Vilniaus, Kauno, Panevėžio ir Klaipėdos.
- Didžiausią apsilankymų dalį sudaro vilniečiai ir Vilniaus rajono gyventojai.

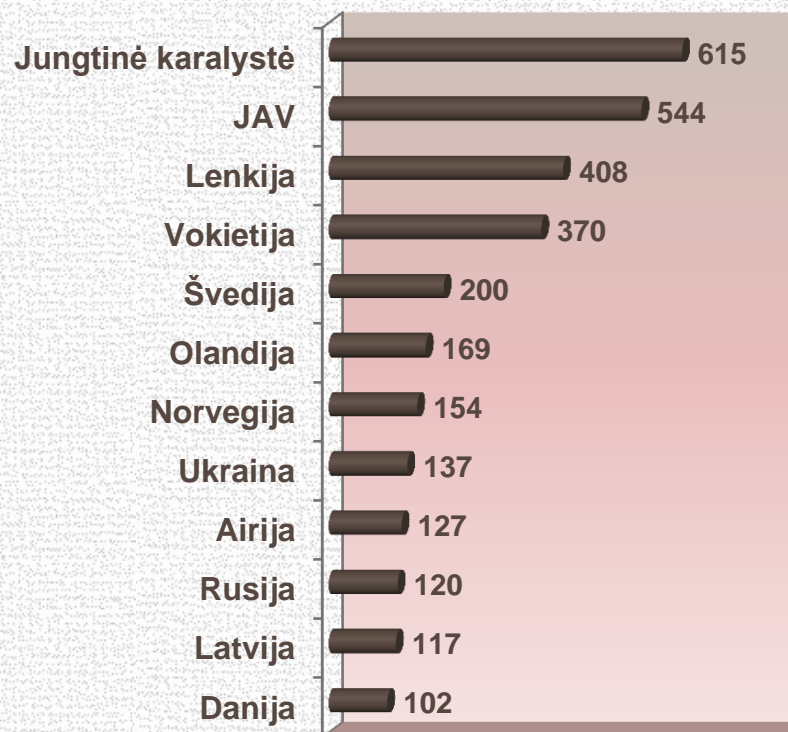
Lietuvos miestai ir rajonai, iš kurių dažniausiai lankomasi svetainėje *Vilnios vartai*



Svetainės lankytojų srautai iš užsienio

- Svetainėje *Vilnios vartai* lankosi žmonės iš visų pasaulio regionų.
- 2014 m. svetainėje apsilankė 4419 lankytojų iš 81 užsienio valstybės.
- Tarp užsienio šalių lankytojų dominuoja 4 valstybės: Jungtinė Karalystė, Jungtinės Amerikos Valstijos, Lenkija ir Vokietija.

Valstybės, iš kurių dažniausiai lankomasi svetainėje *Vilnios vartai*

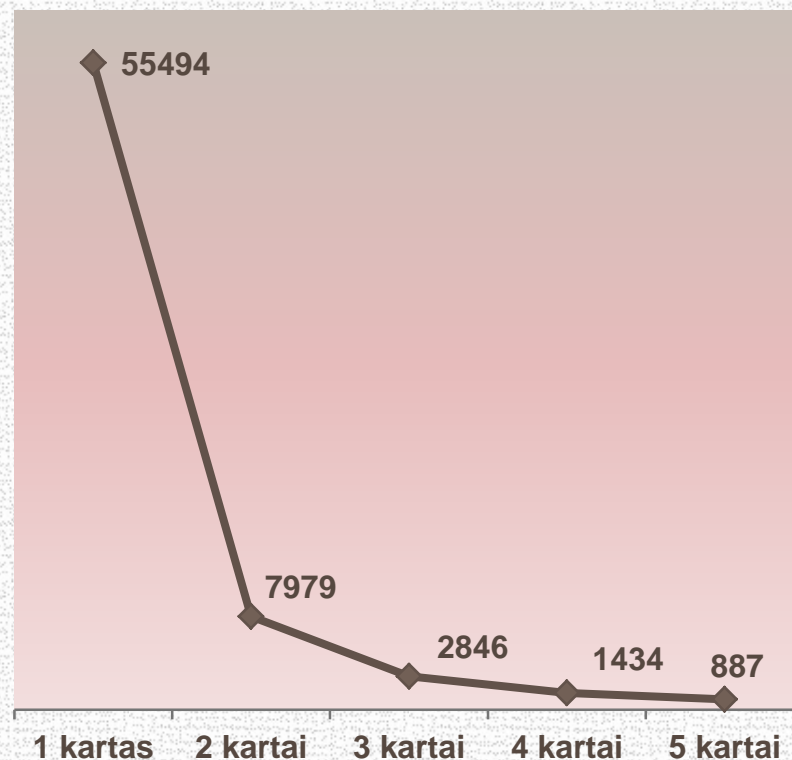


Apsilankymų dažnumas

- Didžioji dalis lankytojų svetainėje apsilanko vieną kartą.
- Tik 8 % lankytojų svetainėje lankėsi 6 kartus ir daugiau.
- 2014 m. duomenimis:
 - Lankėsi vieną kartą – 74,2 %
 - Lankėsi 2 kartus – 10,7 %
 - Lankėsi 3 kartus – 3,8 %
 - Lankėsi 4 kartus – 1,9 %
 - Lankėsi 5 kartus – 1,2 % visų lankytojų.

Apsilankymų svetainėje *Vilnijos vartai* dažnumas

◆ Apsilankymų skaičius

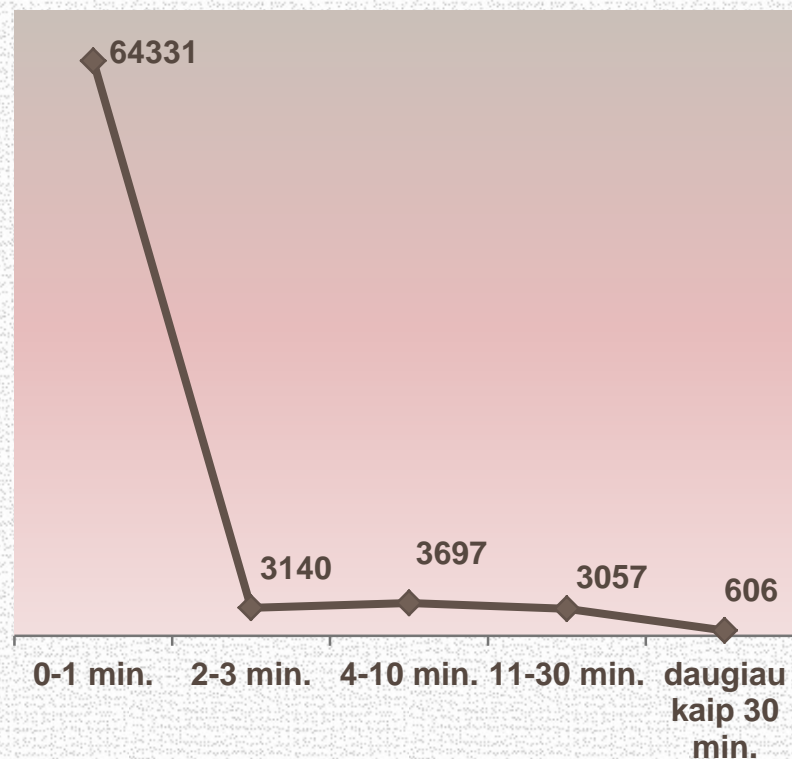


Apsilankymų trukmė

- Daugumos apsilankymų svetainėje *Vilnijos vartai* trukmė labai nedidelė.
- 2014 m. duomenimis:
 - 0–1 min. – 86,0 % lankytojų
 - 2–3 min. – 4,2 %
 - 4–10 min. – 4,9 %
 - 11–30 min. – 4,1 %
 - daugiau kaip 30 min. – 0,8 %
- Vidutinis vieno lankytojo svetainėje praleistas laikas – 1 minutė 31 sekundė.

Apsilankymų svetainėje *Vilnijos vartai* trukmė

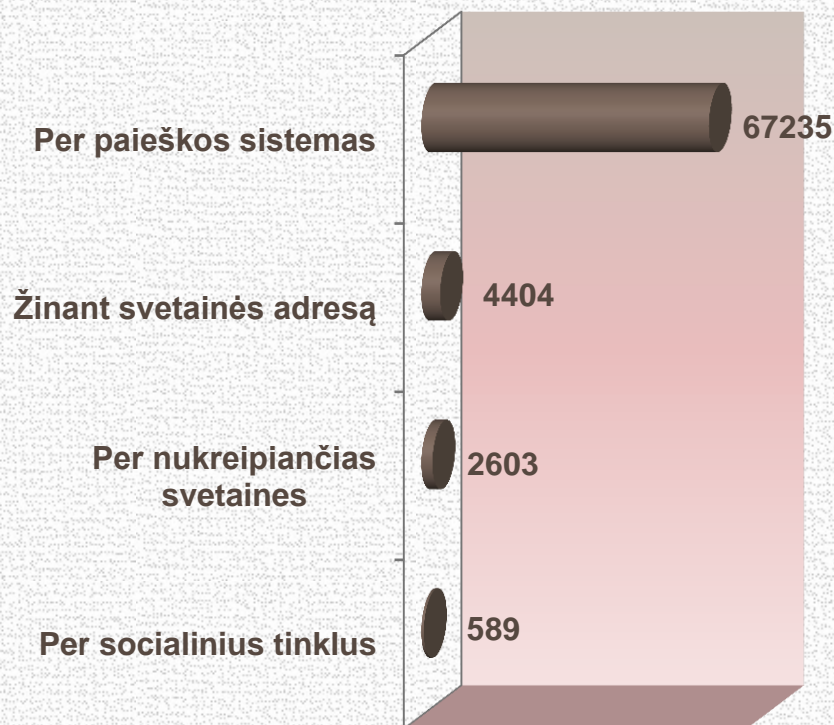
◆ Apsilankymų skaičius



Lankytojų srauto šaltiniai

- Dažniausiai į svetainę *Vilnijos vartai* lankytojai patenka per paieškos sistemas.
- Dažniausiai naudojama Google paieškos sistema.
- Tik nedidelė dalis lankytojų prisijungia prie svetainės tiesiogiai.
- 2014 m. duomenimis:
 - tiesiogiai per paieškos sistemas – 89,8 % lankytojų
 - žinant svetainės adresą – 5,9 %
 - per nukreipiančias svetaines – 3,5 %
 - per socialinius tinklus – 0,8 % lankytojų

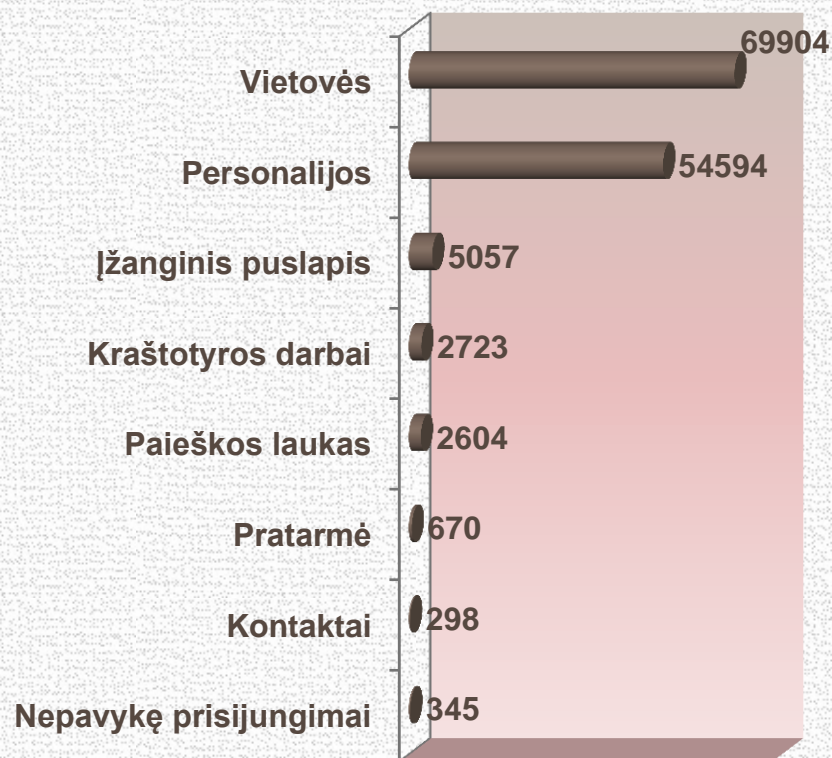
Apsilankymų svetainėje *Vilnijos vartai* srauto šaltiniai



Svetainės turinio naudojimas

- 2014 m. svetainės lankytojai peržiūrėjo 136195 Vilnios vartų puslapius.
- Per vieną prisijungimą vidutiniškai buvo peržiūrėta 1,8 puslapio.
- Didžiausio susidomėjimo sulaukė vietovių aprašymai (51,3 % visų peržiūrėtų puslapių) ir personalijos (40,1 %).

Svetainės *Vilnios vartai* dalių naudojimas

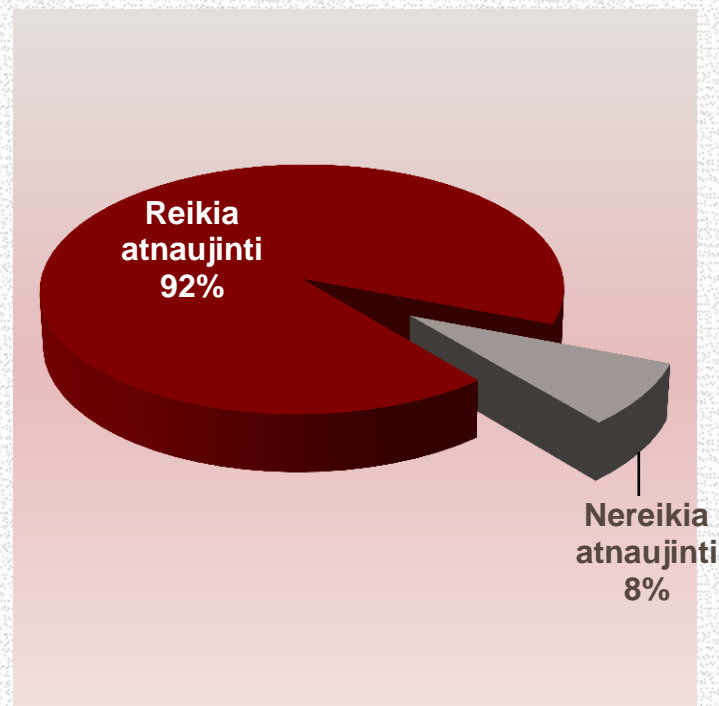


Svetainės *Vilnijos vartai*
lankytojų apklausos
duomenys

Svetainės atnaujinimo poreikis

- Apklausoje dalyvavo 74 svetainės lankytojai.
- Dauguma lankytojų norėtų, kad svetainė *Vilnios vartai* būtų atnaujinta.
- Nedidelei daliai lankytojų svetainė patinka tokia, kokia yra. Jų manymu, svetainė „gerai sukurta“ ir „aiški“, todėl „gali likti ir tokia“; šie lankytojai siūlo „negadinti“ svetainės ir „pirmiau užbaigti pildyti šią svetainę“.

Svetainės *Vilnios vartai* atnaujinimo poreikis



Naujų svetainės funkcionalumų poreikis

- Svetainės lankytojai labiausiai norėtų, kad būtų atnaujinta bei išplėsta svetainės struktūra (65 %), taip pat pageidauja turėti galimybę sudaryti teminius maršrutus žemėlapyje (49 %) ir išplėstinės paieškos galimybę (47 %).
- Beveik trečdalis respondentų (31 %) norėtų papildomų navigacijos patogumų.
- Daugiau nei ketvirtadalis apklaustųjų pageidauja turėti galimybę komentuoti turinį (28 %) ir patiems jį pildyti (26 %).
- Be to, respondentai siūlo pritaikyti svetainę neįgaliesiems (11 %), publikuoti daugiau visateksčių dokumentų, sukurti foto galeriją, virtualias ekskursijas, virtualias parodas.

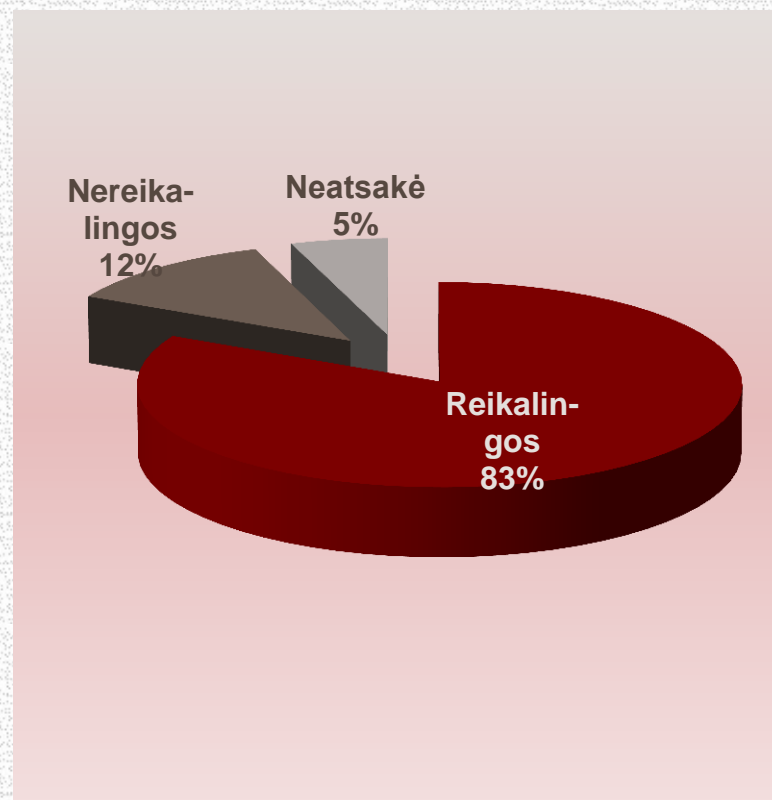
Naujų svetainės *Vilnijos vartai* funkcionalumų poreikis



Edukacinių programų poreikis

- Dauguma respondentų mano, kad reikalingos edukacinės programos, sukurtos naudojant svetainės turinį.

Edukacinių programų
kraštotyros temomis poreikis

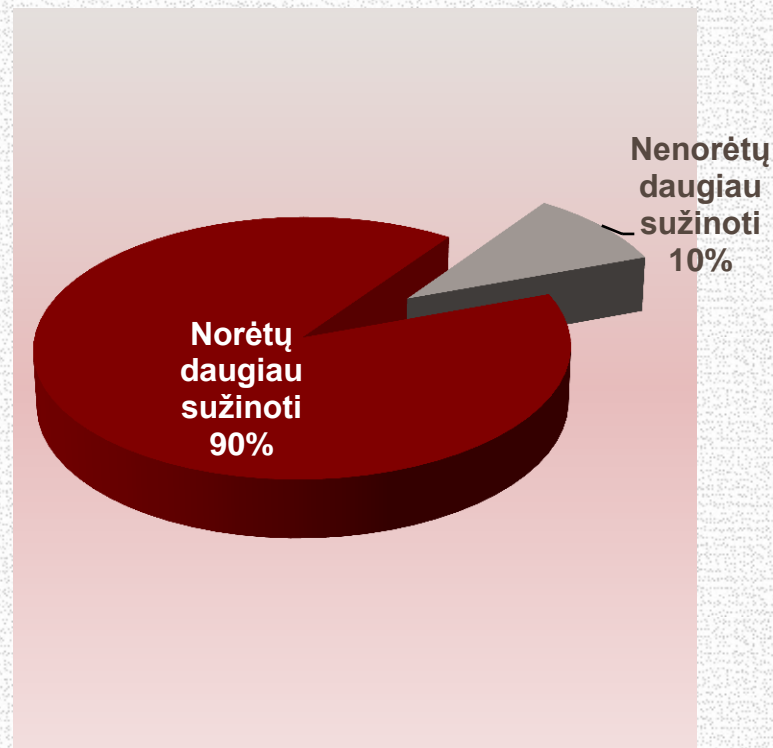


Vaikų apklausos duomenys

Vaikų pažintinės nuostatos

- Apklausoje dalyvavo 388 vaikai iš Alytaus rajono ir Vilniaus miesto.
- Dauguma apklausos dalyvių norėtų daugiau sužinoti apie savo miestą ar rajoną.

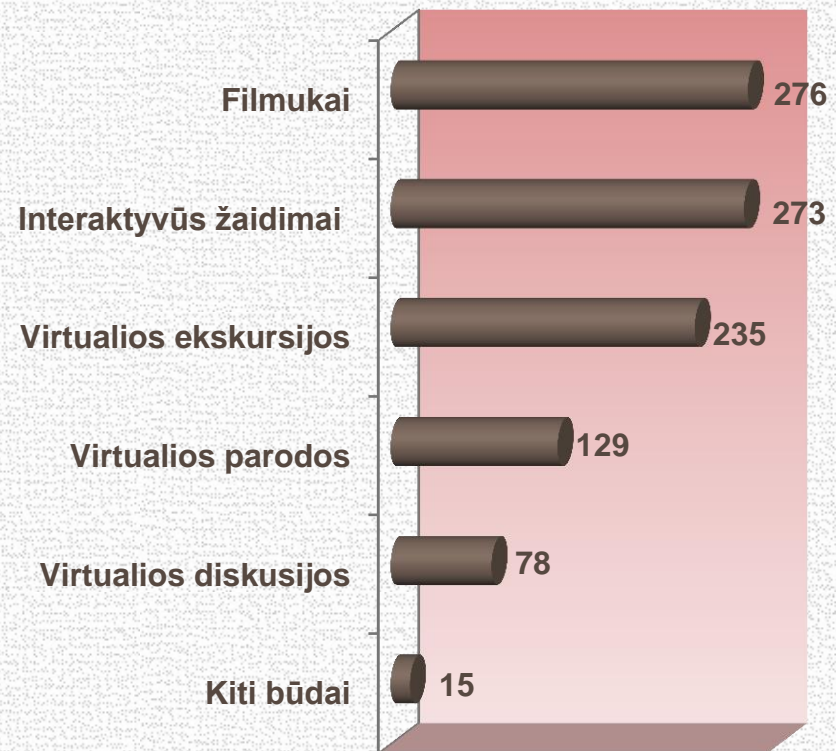
Vaikų pažintinės nuostatos



Patraukliausi žinių pateikimo būdai vaikams

- Daugumai apklaustųjų patraukliausi juos dominančių žinių pateikimo būdai būtų filmukai (71,1 %) ir interaktyvūs žaidimai (70,4 %).
- Didelė dalis respondentų pageidauja virtualių ekskursijų (60,6 %).
- Trečdalis respondentų norėtų virtualių parodų (33,2 %), penktadalis – virtualių diskusijų (20,1 %).
- Tik keletas vaikų (2,1 %) pageidauja įgyti daugiau žinių ne vien virtualioje erdvėje, bet ir realioje aplinkoje; jie norėtų plėsti savo akiratį keliaudami, dalyvaudami ekskursijose, renginiuose, diskusijose, edukaciniuose užsiėmimuose, klausydamiesi pasakojimų, skaitydami knygas, tekstus spaudoje, vartydami žemėlapius ir atlasus.

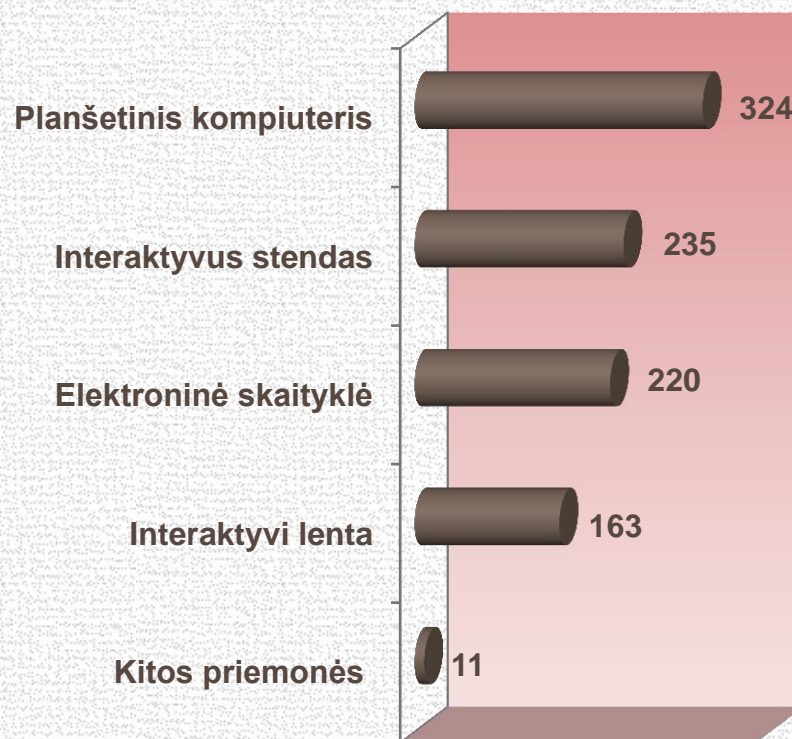
Patraukliausi žinių pateikimo būdai vaikams



Vaikų pageidaujamos IKT priemonės

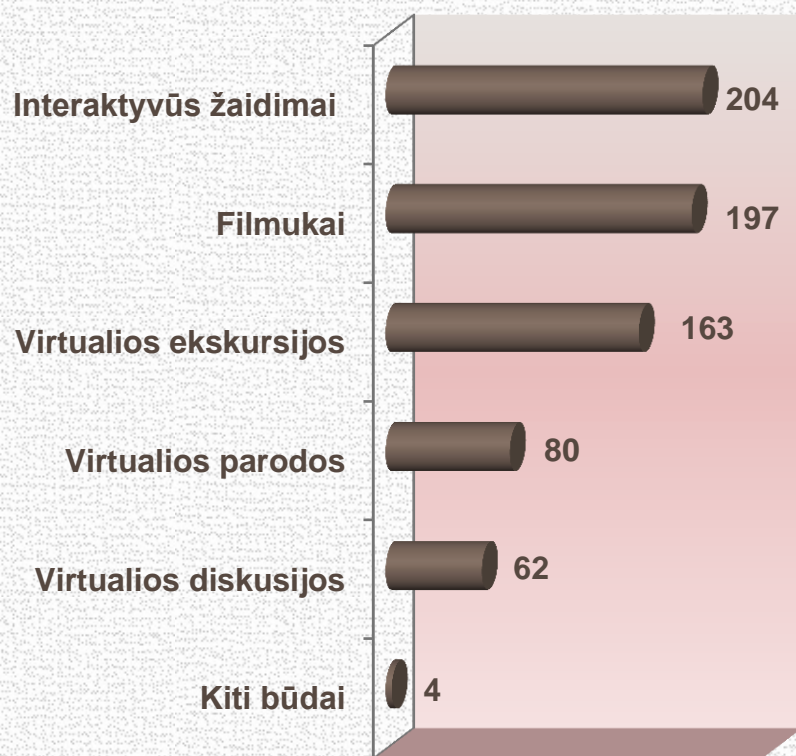
- Ieškodami žinių apie savo kraštą vaikai norėtų naudotis moderniomis IKT priemonėmis.
- Didžiausią paklausą turi planšetinis kompiuteris (83,5 % apklaustųjų).
- Dažnai pageidaujamas interaktyvus stendas (60,6 %) ir elektroninė skaityklė (56,7 %), šiek tiek rečiau – interaktyvi lenta (42,0 %).

Vaikų pageidaujamos IKT priemonės

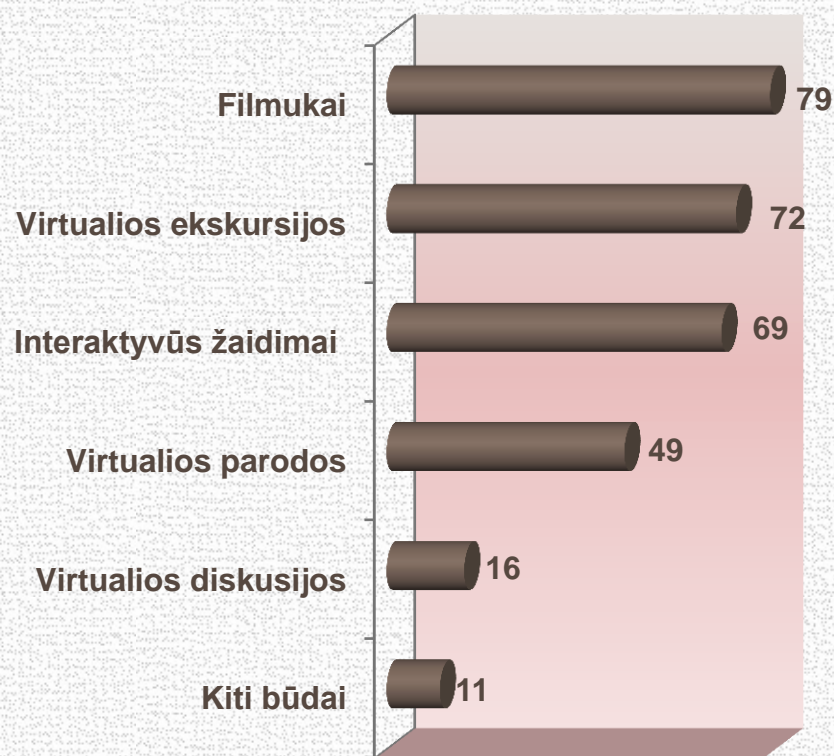


Skirtumai tarp Alytaus rajono ir Vilniaus miesto vaikų pasirinkimo 1

Patraukliausi žinių pateikimo būdai alytiškiams

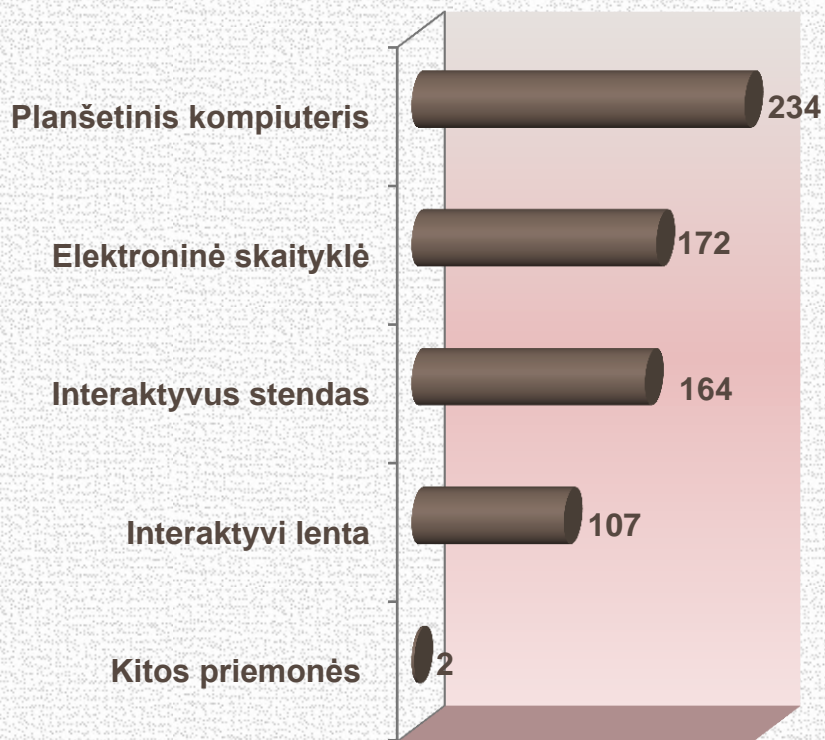


Patraukliausi žinių pateikimo būdai vilniečiams



Skirtumai tarp Alytaus rajono ir Vilniaus miesto vaikų pasirinkimo 2

Alytiškių pageidaujamos IKT priemonės



Vilniečių pageidaujamos IKT priemonės

